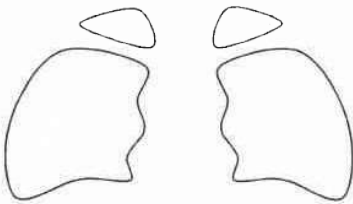


(該当するものを○でかこむこと)

1 臨床所見

- | | | | |
|---------|-------|-------|----------------------------|
| ア 動悸 | (有・無) | キ 浮腫 | (有・無) |
| イ 息切れ | (有・無) | ク 心拍数 | () |
| ウ 呼吸困難 | (有・無) | ケ 脈拍数 | () |
| エ 胸痛 | (有・無) | コ 血圧 | 上肢 (最大 最小)
下肢 (最大 最小) |
| オ 血痰 | (有・無) | サ 他所見 | |
| カ チアノーゼ | (有・無) | | |

2 胸部X線所見 (年 月 日)


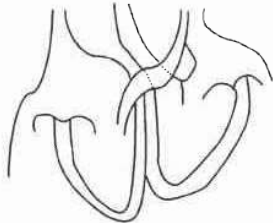


CTR
他所見

3 心電図所見 (年 月 日)

- ア 陳旧性心筋梗塞 (有・無)
- イ 脚ブロック (有・無)
- ウ 完全房室ブロック (有・無)
- エ 不完全房室ブロック (有第 度・無)
- オ 心房細動 (粗動) (有・無)
- カ 期外収縮 (有・無)
- キ STの低下 (有第 mV ・無)
- ク 第I誘導、第II誘導及び胸部誘導 (但しV を除く) のいずれかのTの逆転 (有・無)
- ケ 運動負荷心電図におけるSTの0.1mV 以上の低下 (有・無)
- コ その他の心電図所見
- サ 不整脈発作のある者では発作中の心電図所見 (例えば年月日)

4 心血管造影及び心カテ所見 (年 月 日)



5 心エコー所見

6 心内膜の病変 (有・無)

7 心の中の病変 (有・無)